

B

① オープニングタイトル

ODAKA

用意するもの

- ・先生から園児への
メッセージ動画

オープニングタイトル・原稿

※オープニングタイトル名をご入力ください。
上段に園名・組（クラス）名、下段に卒園年度をご入力ください。

構成



挿入文字

大（1行目）

見本) おだか幼稚園 ほし組

小（2行目）

見本) 令和4年度卒園記念

B

② 園の紹介

ODAKA

【写真】 4枚以内

用意するもの

- ・園舎全景、正門、園庭、玄関、教室、プール、ホール、通園バスなど、園生活の紹介写真
- ・テロップ原稿

園の紹介・原稿 ①～④

※上段に写真番号、下段にテロップ（写真上にのせる文字）を紹介項目毎にセットでご入力ください。最大4枚まで、番号順に掲載します。

構成

写真

動きのバリエーションをつけて
スライドショーで楽しく見せます



写真番号とテロップ

① 写真番号
テロップ



② 写真番号
テロップ



③ 写真番号
テロップ



④ 写真番号
テロップ

B

③ 先生の紹介

ODAKA

【動画】 30秒×5人 = 150秒 (2.5分) 以内

用意するもの

- ・先生から園児へのメッセージ動画
- ・先生名(動画掲載順)

先生の紹介・原稿 ①～⑤

※上段に動画番号、下段に先生名をセットでご入力ください。
 番号順に最大150秒まで掲載します。
 複数名で動画出演の場合は全員の先生名をご入力ください。
 カバータイトルを変更する場合もご入力ください。

構成



動画
 一人 20 秒の
 メッセージを動画を撮影。
 複数人まとめても、
 一人ずつでも。



カバータイトル

初期設定) せんせいからみんなへ

※最大12文字

動画番号と先生名 (出演順)

① 動画番号
先生名

② 動画番号
先生名

③ 動画番号
先生名

④ 動画番号
先生名

⑤ 動画番号
先生名

B

4-1 園児の紹介

ODAKA

【動画】15枚×20人＝300秒（5分）以内

用意するもの

- ・園児メッセージ動画
- ・園児氏名(掲載順)

構成



【撮影例】
複数人ずつ撮影

園児の紹介・原稿(1~16)

※番号順に掲載します。上段は園児名をひらがな表記、姓と名の間は1字分空けてご入力ください。下段は動画番号をご入力ください。複数名で撮影の場合は動画番号を共通にして、全員の園児名を1枠ずつご入力ください。
カバータイトルを変更する場合もご入力ください。

カバータイトル

初期設定) おおきくなったね

※最大12文字

園児名と動画番号

(1) 園児名 動画 番号		(9) 園児名 動画 番号	
(2) 園児名 動画 番号		(10) 園児名 動画 番号	
(3) 園児名 動画 番号		(11) 園児名 動画 番号	
(4) 園児名 動画 番号		(12) 園児名 動画 番号	
(5) 園児名 動画 番号		(13) 園児名 動画 番号	
(6) 園児名 動画 番号		(14) 園児名 動画 番号	
(7) 園児名 動画 番号		(15) 園児名 動画 番号	
(8) 園児名 動画 番号		(16) 園児名 動画 番号	

B

4-2 園児の紹介

ODAKA

【動画】15枚×20人＝300秒（5分）以内

用意するもの

- ・園児メッセージ動画
- ・園児氏名（掲載順）

園児の紹介・原稿（17～34）

※番号順に掲載します。上段は園児名をひらがな表記、姓と名の間は1字分空けてご入力ください。下段は動画番号をご入力ください。複数名で撮影の場合は動画番号を共通にして、全員の園児名を1枠ずつご入力ください。

構成



【撮影例】
複数人ずつ撮影

動画
一人15秒の
メッセージを動画を撮影。
複数人まとめても、
一人ずつでも。

園児名と動画番号

(17) 園児名 動画 番号		(26) 園児名 動画 番号	
(18) 園児名 動画 番号		(27) 園児名 動画 番号	
(19) 園児名 動画 番号		(28) 園児名 動画 番号	
(20) 園児名 動画 番号		(29) 園児名 動画 番号	
(21) 園児名 動画 番号		(30) 園児名 動画 番号	
(22) 園児名 動画 番号		(31) 園児名 動画 番号	
(23) 園児名 動画 番号		(32) 園児名 動画 番号	
(24) 園児名 動画 番号		(33) 園児名 動画 番号	
(25) 園児名 動画 番号		(34) 園児名 動画 番号	

B

⑤-1 行事の思い出

ODAKA

【動画】150秒(2.5分)以内、つなぎ3カ所以内 + 【写真】45枚以内

用意するもの

- ・行事の動画＋写真
- ・行事名、開催日の情報

行事情報・原稿(1)～(6)

※行事名、開催日、画像番号をご入力ください。画像種別は不要な方を削除してください。動画のつなぎ箇所指示は備考欄にご入力ください。カバータイトルを変更する場合もご入力ください。

構成



行事名と
開催日をテロップで



動画 写真
運動会



動画 写真
お泊り会



動画 写真
夏まつり



動画 写真
遠足



動画 写真
お遊戯会



動画 写真
芋ほり

カバータイトル

初期設定) たいせつなおもいで

※最大12文字

行事名、開催日と画像番号(動画・写真)

(1) 行事名
開催日
種別 動画 写真
画像No
備考

<input type="checkbox"/> 動画 <input type="checkbox"/> 写真

(動画つなぎ箇所指示等)

(4) 行事名
開催日
種別 動画 写真
画像No
備考

<input type="checkbox"/> 動画 <input type="checkbox"/> 写真

(動画つなぎ箇所指示等)

(2) 行事名
開催日
種別 動画 写真
画像No
備考

<input type="checkbox"/> 動画 <input type="checkbox"/> 写真

(動画つなぎ箇所指示等)

(5) 行事名
開催日
種別 動画 写真
画像No
備考

<input type="checkbox"/> 動画 <input type="checkbox"/> 写真

(動画つなぎ箇所指示等)

(3) 行事名
開催日
種別 動画 写真
画像No
備考

<input type="checkbox"/> 動画 <input type="checkbox"/> 写真

(動画つなぎ箇所指示等)

(6) 行事名
開催日
種別 動画 写真
画像No
備考

<input type="checkbox"/> 動画 <input type="checkbox"/> 写真

(動画つなぎ箇所指示等)

B

⑤-2 行事の思い出

ODAKA

【動画】150秒(2.5分)以内、つなぎ3カ所以内 + 【写真】45枚以内

用意するもの

- ・行事の動画＋写真
- ・行事名、開催日の情報

行事情報・原稿(7)～(14)

※行事名、開催日、画像番号をご入力ください。画像種別は不要な方を削除してください。動画のつなぎ箇所指示は備考欄にご入力ください。

構成



行事名と開催日をテロップで



動画 写真
運動会



動画 写真
お泊り会



動画 写真
夏まつり



動画 写真
遠足



動画 写真
お遊戯会



動画 写真
芋ほり

行事名、開催日と画像番号(動画・写真)

(7) 行事名

開催日

種別 動画 写真

画像No

備考

(動画つなぎ箇所指示等)

(11) 行事名

開催日

種別 動画 写真

画像No

備考

(動画つなぎ箇所指示等)

(8) 行事名

開催日

種別 動画 写真

画像No

備考

(動画つなぎ箇所指示等)

(12) 行事名

開催日

種別 動画 写真

画像No

備考

(動画つなぎ箇所指示等)

(9) 行事名

開催日

種別 動画 写真

画像No

備考

(動画つなぎ箇所指示等)

(13) 行事名

開催日

種別 動画 写真

画像No

備考

(動画つなぎ箇所指示等)

(10) 行事名

開催日

種別 動画 写真

画像No

備考

(動画つなぎ箇所指示等)

(14) 行事名

開催日

種別 動画 写真

画像No

備考

(動画つなぎ箇所指示等)

B

5-3 行事の思い出

ODAKA

【動画】150秒(2.5分)以内、つなぎ3カ所以内 + 【写真】45枚以内

用意するもの

- ・行事の動画＋写真
- ・行事名、開催日の情報

行事情報・原稿 (15)～(22)

※行事名、開催日、画像番号をご入力ください。画像種別は不要な方を削除してください。動画のつなぎ箇所指示は備考欄にご入力ください。

行事名、開催日と画像番号 (動画・写真)

構成



行事名と開催日をテロップで



動画 写真
運動会



動画 写真
お泊り会



動画 写真
夏まつり



動画 写真
遠足



動画 写真
お遊戯会



動画 写真
芋ほり

(15) 行事名
開催日
種別 動画 写真
画像No
備考

(動画つなぎ箇所指示等)

(16) 行事名
開催日
種別 動画 写真
画像No
備考

(動画つなぎ箇所指示等)

(17) 行事名
開催日
種別 動画 写真
画像No
備考

(動画つなぎ箇所指示等)

(18) 行事名
開催日
種別 動画 写真
画像No
備考

(動画つなぎ箇所指示等)

(19) 行事名
開催日
種別 動画 写真
画像No
備考

(動画つなぎ箇所指示等)

(20) 行事名
開催日
種別 動画 写真
画像No
備考

(動画つなぎ箇所指示等)

(21) 行事名
開催日
種別 動画 写真
画像No
備考

(動画つなぎ箇所指示等)

(22) 行事名
開催日
種別 動画 写真
画像No
備考

(動画つなぎ箇所指示等)

B

⑤-4 行事の思い出

ODAKA

【動画】150秒(2.5分)以内、つなぎ3カ所以内 + 【写真】45枚以内

用意するもの

- ・行事の動画＋写真
- ・行事名、開催日の情報

行事情報・原稿 (23)～(30)

※行事名、開催日、画像番号をご入力ください。画像種別は不要な方を削除してください。動画のつなぎ箇所指示は備考欄にご入力ください。

行事名、開催日と画像番号 (動画・写真)

構成



行事名と
開催日をテロップで



動画 写真
運動会



動画 写真
お泊り会



動画 写真
夏まつり



動画 写真
遠足



動画 写真
お遊戯会



動画 写真
芋ほり

(23) 行事名

開催日

種別 動画 写真

画像No

備考

(動画つなぎ箇所指示等)

(24) 行事名

開催日

種別 動画 写真

画像No

備考

(動画つなぎ箇所指示等)

(25) 行事名

開催日

種別 動画 写真

画像No

備考

(動画つなぎ箇所指示等)

(26) 行事名

開催日

種別 動画 写真

画像No

備考

(動画つなぎ箇所指示等)

(27) 行事名

開催日

種別 動画 写真

画像No

備考

(動画つなぎ箇所指示等)

(28) 行事名

開催日

種別 動画 写真

画像No

備考

(動画つなぎ箇所指示等)

(29) 行事名

開催日

種別 動画 写真

画像No

備考

(動画つなぎ箇所指示等)

(30) 行事名

開催日

種別 動画 写真

画像No

備考

(動画つなぎ箇所指示等)

B

⑤-5 行事の思い出

ODAKA

【動画】150秒(2.5分)以内、つなぎ3カ所以内 + 【写真】45枚以内

用意するもの

- ・行事の動画＋写真
- ・行事名、開催日の情報

行事情報・原稿 (31)～(38)

※行事名、開催日、画像番号をご入力ください。画像種別は不要な方を削除してください。動画のつなぎ箇所指示は備考欄にご入力ください。

行事名、開催日と画像番号 (動画・写真)

構成



行事名と
開催日をテロップで



動画 写真
運動会



動画 写真
お泊り会



動画 写真
夏まつり



動画 写真
遠足



動画 写真
お遊戯会



動画 写真
芋ほり

(31) 行事名
開催日
種別 動画 写真
画像No
備考

(動画つなぎ箇所指示等)

(32) 行事名
開催日
種別 動画 写真
画像No
備考

(動画つなぎ箇所指示等)

(33) 行事名
開催日
種別 動画 写真
画像No
備考

(動画つなぎ箇所指示等)

(34) 行事名
開催日
種別 動画 写真
画像No
備考

(動画つなぎ箇所指示等)

(35) 行事名
開催日
種別 動画 写真
画像No
備考

(動画つなぎ箇所指示等)

(36) 行事名
開催日
種別 動画 写真
画像No
備考

(動画つなぎ箇所指示等)

(37) 行事名
開催日
種別 動画 写真
画像No
備考

(動画つなぎ箇所指示等)

(38) 行事名
開催日
種別 動画 写真
画像No
備考

(動画つなぎ箇所指示等)

B

⑤-6 行事の思い出

ODAKA

【動画】150秒(2.5分)以内、つなぎ3カ所以内 + 【写真】45枚以内

用意するもの

- ・行事の動画＋写真
- ・行事名、開催日の情報

行事情報・原稿 (39)～(46)

※行事名、開催日、画像番号をご入力ください。画像種別は不要な方を削除してください。動画のつなぎ箇所指示は備考欄にご入力ください。

構成



行事名と開催日をテロップで



動画 写真 運動会



動画 写真 お泊り会



動画 写真 夏まつり



動画 写真 遠足



動画 写真 お遊戯会



動画 写真 芋ほり

行事名、開催日と画像番号 (動画・写真)

(39) 行事名

開催日

種別 動画 写真

画像No

備考

(動画つなぎ箇所指示等)

(43) 行事名

開催日

種別 動画 写真

画像No

備考

(動画つなぎ箇所指示等)

(40) 行事名

開催日

種別 動画 写真

画像No

備考

(動画つなぎ箇所指示等)

(44) 行事名

開催日

種別 動画 写真

画像No

備考

(動画つなぎ箇所指示等)

(41) 行事名

開催日

種別 動画 写真

画像No

備考

(動画つなぎ箇所指示等)

(45) 行事名

開催日

種別 動画 写真

画像No

備考

(動画つなぎ箇所指示等)

(42) 行事名

開催日

種別 動画 写真

画像No

備考

(動画つなぎ箇所指示等)

(46) 行事名

開催日

種別 動画 写真

画像No

備考

(動画つなぎ箇所指示等)

B

5-7 行事の思い出

ODAKA

【動画】150秒(2.5分)以内、つなぎ3カ所以内 + 【写真】45枚以内

用意するもの

- ・行事の動画＋写真
- ・行事名、開催日の情報

行事情報・原稿 (47)～(54)

※行事名、開催日、画像番号をご入力ください。画像種別は不要な方を削除してください。動画のつなぎ箇所指示は備考欄にご入力ください。

行事名、開催日と画像番号 (動画・写真)

構成



行事名と
開催日をテロップで



動画 写真
運動会



動画 写真
お泊り会



動画 写真
夏まつり



動画 写真
遠足



動画 写真
お遊戯会



動画 写真
芋ほり

(47) 行事名
開催日
種別 動画 写真
画像No
備考

(動画つなぎ箇所指示等)

(48) 行事名
開催日
種別 動画 写真
画像No
備考

(動画つなぎ箇所指示等)

(49) 行事名
開催日
種別 動画 写真
画像No
備考

(動画つなぎ箇所指示等)

(50) 行事名
開催日
種別 動画 写真
画像No
備考

(動画つなぎ箇所指示等)

(51) 行事名
開催日
種別 動画 写真
画像No
備考

(動画つなぎ箇所指示等)

(52) 行事名
開催日
種別 動画 写真
画像No
備考

(動画つなぎ箇所指示等)

(53) 行事名
開催日
種別 動画 写真
画像No
備考

(動画つなぎ箇所指示等)

(54) 行事名
開催日
種別 動画 写真
画像No
備考

(動画つなぎ箇所指示等)

B

6-1 エンディング

ODAKA

【写真】1枚

用意するもの

- ・ 集合写真
- ・ 園児氏名
- ・ 園児へのメッセージ

構成



エンディング情報・原稿 ①③

※集合写真の写真番号と園児へのメッセージをご入力ください。
カバータイトルを変更する場合もご入力ください。

カバータイトル

初期設定) ずっとともだち

※最大12文字

集合写真と園児氏名、園児へのメッセージ

① 集合写真

写真番号



② 園児氏名

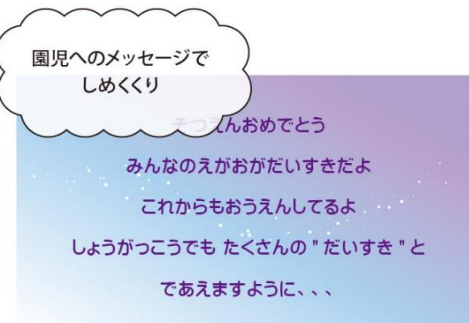
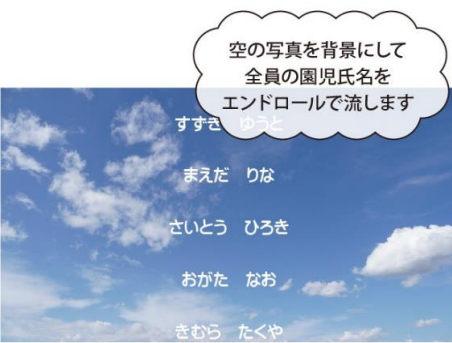
次ページのシートに入力 ▶ ▶ ▶



③ 園児へのメッセージ

- 1行
- 2行
- 3行
- 4行
- 5行
- 6行
- 7行

※最大 1行20文字×7行（140字）以内目安



B

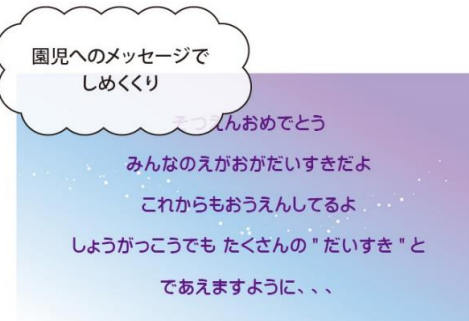
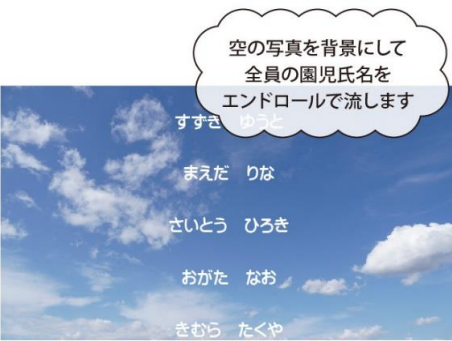
⑥-2 エンディング

ODAKA

用意するもの

- ・ 集合写真
- ・ 園児氏名
- ・ 園児へのメッセージ

構成



エンディング情報・原稿 ②

※園児名をひらがなでご入力ください。名前の後ろには「くん」か「ちゃん」を付け、姓と名と敬称の間は1字分空けてご入力ください。通し番号順に表示します。25名を超える場合は、25名単位に分けて別途ご入力ください。

集合写真と園児氏名、園児へのメッセージ

② 園児氏名 (記入例: かわさき みゆき ちゃん)

No.	氏名
1	
2	
3	
4	
5	
6	
7	
8	
9	
10	
11	
12	
13	
14	
15	
16	
17	
18	
19	
20	
21	
22	
23	
24	
25	

B

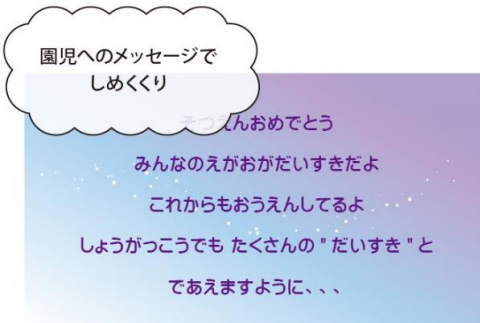
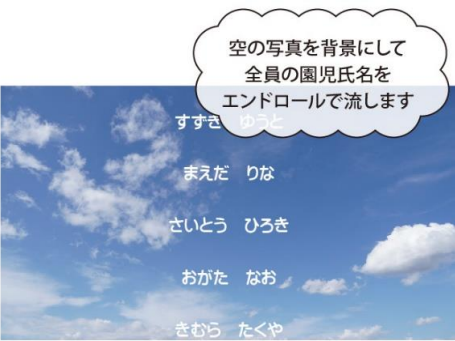
⑥-3 エンディング

ODAKA

用意するもの

- ・ 集合写真
- ・ 園児氏名
- ・ 園児へのメッセージ

構成



エンディング情報・原稿 ②-2

※園児名をひらがなでご入力ください。名前の後ろには「くん」か「ちゃん」を付け、姓と名と敬称の間は1字分空けてご入力ください。通し番号順に表示します。25名を超える場合は、25名単位に分けて別途ご入力ください。

集合写真と園児氏名、園児へのメッセージ

② 園児氏名 (記入例: かわさき みゆき ちゃん)

No.	氏名
26	
27	
28	
29	
30	
31	
32	
33	
34	
35	
36	
37	
38	
39	
40	
41	
42	
43	
44	
45	
46	
47	
48	
49	
50	